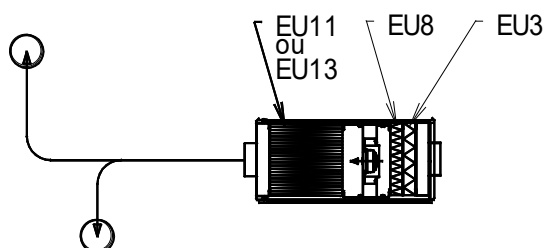
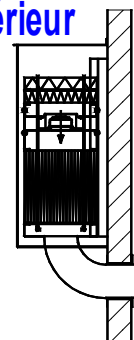


Renouvellement, contrôle de flux d'air

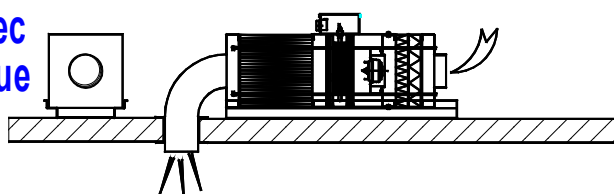
Surpression
en réseau



Surpression
verticale avec
capot extérieur



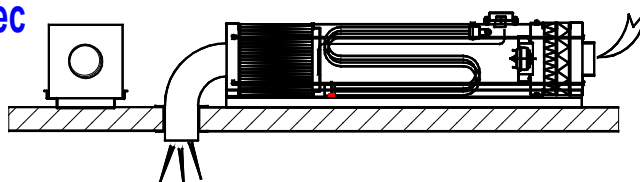
Surpression avec
batterie électrique



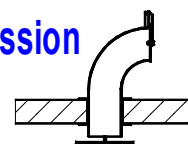
Décompression
murale



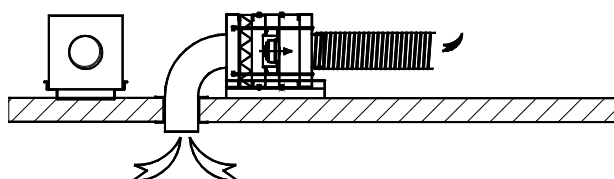
Surpression avec
batterie à eau



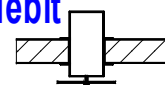
Décompression
plafonnier



Extraction



Brise jet
régleur de débit



*Le modulaire s'adapte à
l'évolution de votre usine*

Débit:
Variable de 100 à 500m³/h

Gainage:
Ø140 si débit inférieur à 200 m³/h
Ø200 jusqu'à 500 m³/h